



Allakkiag Notat

Syfilis 2019

Kort indledning

Landslægeembedet modtager anmeldelser af anmeldelsespligtige smitsomme sygdomme her i blandt syfilis tilfælde.

Disse anmeldelser kvalitetssikres løbende. Men der skal gøres opmærksom på risiko for manglende anmeldelse af syfilis tilfælde, trods arbejdet med kvalitetssikring. Tallene der bliver præsenteret nedenfor skal derfor ses med forbehold.

Brevdato: 10-02-2020
Sags nr. 2019 - 965
Dok. nr. 12855919

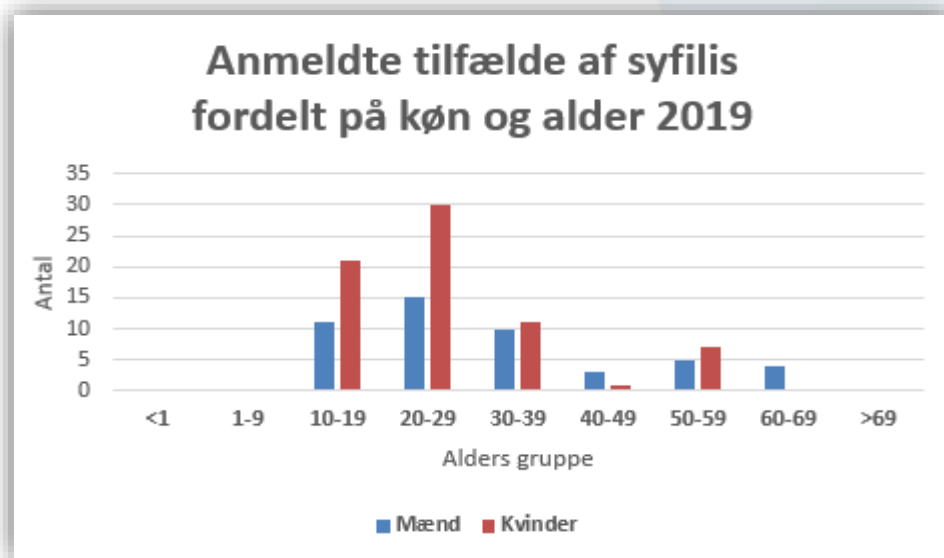
Postboks 120
3900 Nuuk
Tlf. (+299) 34 51 92
Fax (+299) 32 51 30
E-mail: nun@nanoq.gl
www.nanoq.gl

Syfilis tilfælde i 2019

I 2019 blev der i alt anmeldt 118 syfilis tilfælde, fordelt på 115 personer.

Der var 47 mænd og 68 kvinder i alt, idet 1 mand og 2 kvinder havde to tilfælde af syfilis på et år.

Middelalderen var 29,1 år, med spændevide fra 13 til 66 år.



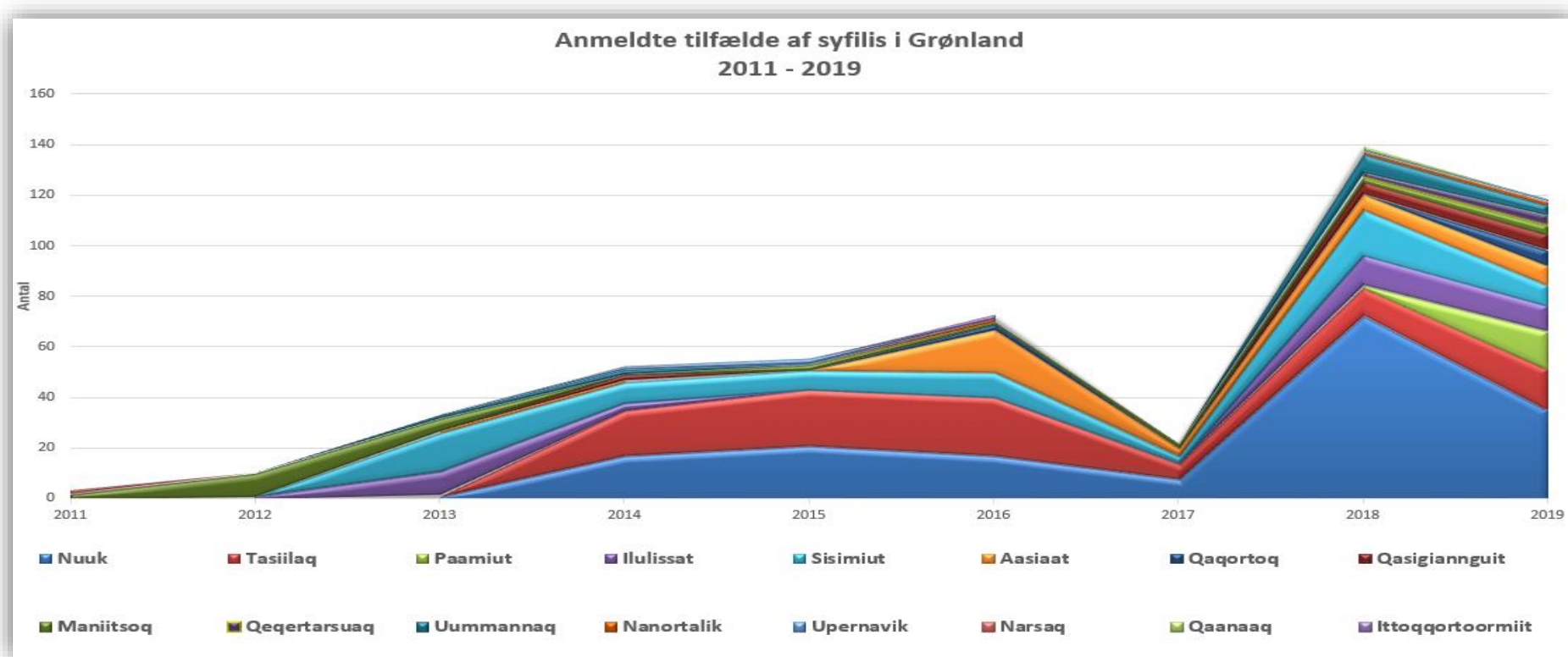
Figur 1: Syfilis tilfælde fordelt på alders grupper.

I figur 1 ses, at de fleste syfilistilfælde var mellem 20-29 år. Lidt anderledes i forhold til tal fra SSI, som viste at der de fleste syfilistilfælde i Danmark i 2018 var mellem 40 til 79 år gamle.

Dertil viser figur 1, at 32 ud af 118 var teenagere (11 mænd og 21 kvinder). Af dem var 4 piger under 15 år, og 3 mænd og 15 kvinder der var under 18 år.



Syfilis tilfælde i 2019 fordelt på kommunerne



Figur 2: Antal syfilis tilfælde fordelt på kommunerne set fra 2014 til 2019. De er i rækkefølge, hvor den kommune med fleste tilfælde i 2019 er i bunden og færreste på toppen.



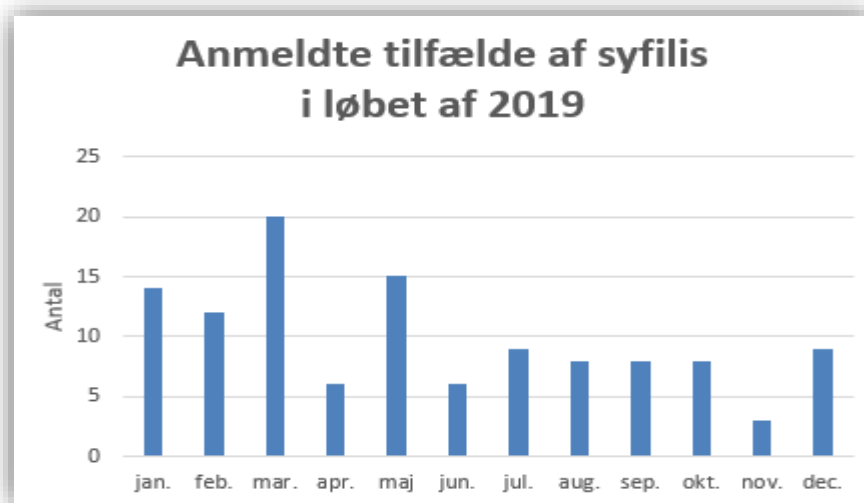
Figur 2 viser, at der i alt var 118 tilfælde af syfilis i 2019. Der var flest tilfælde i Nuuk (blå), efterfulgt af Tasiilaq (rød) og Paamiut (lyse grøn).

Der var i alt 16 tilfælde af syfilis i 2019 i Tasiilaq, færre i forhold til 2015 og 2016, hvor der var henholdsvis 22 og 23 tilfælde.

Der var i alt 15 tilfælde af syfilis i Paamiut i 2019, som var en betydeligt stigning i forhold til sidste år, hvor der var en enkelt anmeldt syfilis tilfælde. Ellers har der været en anmeldt syfilistilfælde i 2013 og ingen anmeldte syfilis tilfælde i 2011, 2012, 2014, 2015 og 2017 i Paamiut.

Derudover ses i figur 2, at Sisimiut (lyse blå) figurerer tydeligt i flere år, og det ses at størrelsen af det lyseblå område varierer, hvilket betyder at antallet af syfilis tilfælde i Sisimiut er noget svingende.

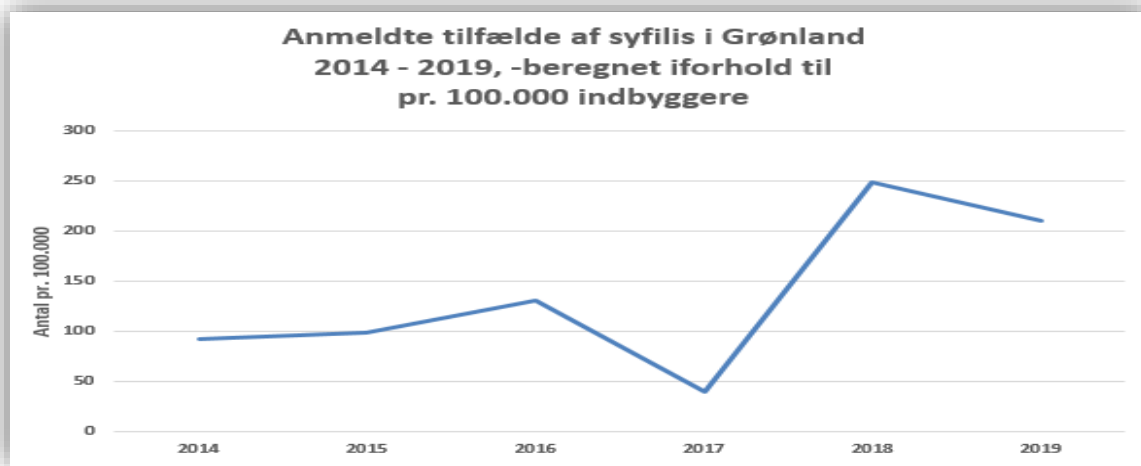
Syfilis tilfælde i 2019 fordelt på måneder



Figur 3: Syfilis tilfælde i 2019 fordelt på prøvedato.

Ovenfor ses i figur 3 hvilke diagnose måned der var, hvis man ser på prøvedatoen. Der kan ses at de fleste diagnoser var i marts måned, næst var maj og januar måned, hvor de færrest diagnoser var i november.

Syfilis tilfælde fra 2014 til 2019

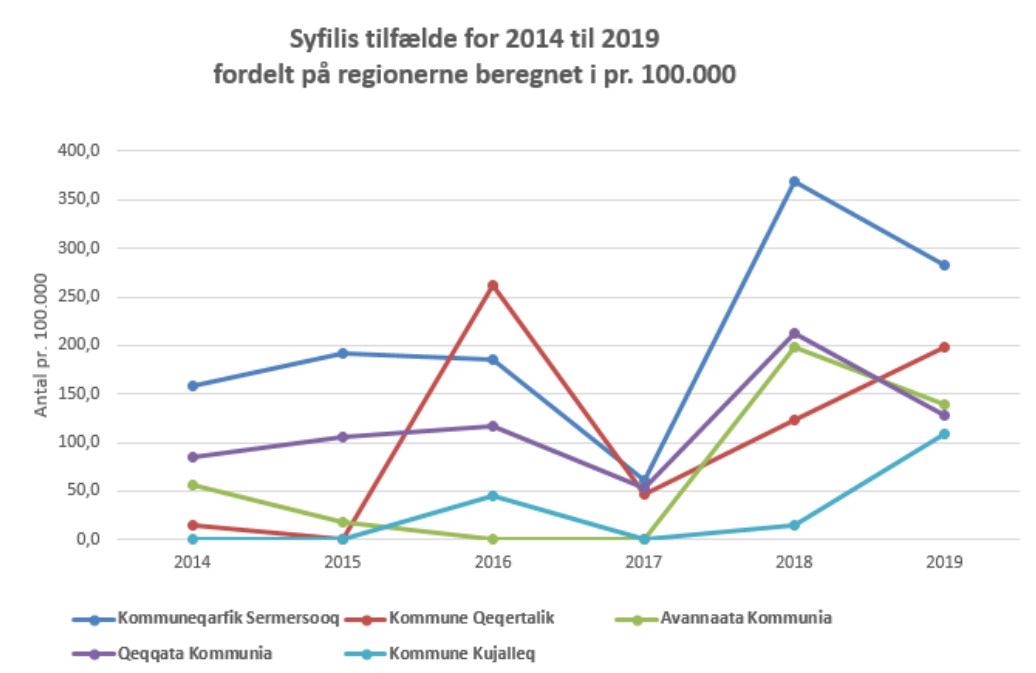


Figur 4: Syfilis tilfælde per 100. 000 indbyggere, fra 2014 til 2019.

I figur 4 kan det ses, at tilfælde af syfilis har været stigende fra 2014 til 2019. Dertil kan det ses, at der var fald fra ca. 250 syfilis tilfælde pr. 100.000 i 2018 til 210 syfilis tilfælde i 2019.

I 2018 var der 9,3 syfilis tilfælde pr. 100.000 i Danmark (1). Det vil sige, at syfilis forekomsten er noget højere i Grønland sammenlignet med Danmark.

Syfilis tilfælde i 2019 fordelt på regioner



Figur 5: Syfilis tilfælde per 100.000 indbyggere fordelt i regioner fra 2014 til 2019.

Figur 5 ses syfilis tilfælde fra 2014 til 2019, i rækkefølge fra flest;

1. Kommune Sermersooq ses stigende antal tilfælde hvis man ser tallene fra 2014 til 2019.
2. Kommune Qeqqa ses svag stigende antal tilfælde fra 2014 til 2019
3. Kommune Avanna ses kraftig stigende antal tilfælde fra 2017 til 2019
4. Kommune Qeqertalik ses stigende antal tilfælde, men faldet fra 2016 til 2019
5. Kommune Kujalleq ses stigende antal tilfælde fra 2014 til 2019

Reference:

1. Statens Serum Institut: Syfilis - opgørelse over sygdomsforekomst 2018

Findes på: <https://www.ssi.dk/sygdomme-beredskab-og-forskning/sygdomsovervaagning/s/syfilis---opgoerelse-over-sygdomsforekomst-2017>