



Notat

Tvangsindlæggelser og anden brug af tvang i psykiatrien i 2019

Tvangsindlæggelse er en form for frihedsberøvelse. I Inatsisartutlov nr. 11 af 12. juni 2019 om frihedsberøvelse og anden tvang i psykiatrien kapitel 3 står der følgende:

“§ 7. Tvangsindlæggelse, jf. §§ 8-10, eller tvangstilbageholdelse, jf. § 11, må kun finde sted, såfremt personen er sindssyg eller befinder sig i en tilstand, der ganske må ligestilles hermed, og det vil være uforsvarligt ikke at frihedsberøve den pågældende med henblik på behandling, fordi:

- 1) udsigten til helbredelse eller en betydelig og afgørende bedring af tilstanden ellers vil blive væsentlig forringet, eller*
- 2) den pågældende frembyder en nærliggende og væsentlig fare for sig selv eller andre.”*

Lovens § 2, stk. 2-4 fastsætter desuden de særlige regler for brugen af tvang overfor mindreårige.

Alle tvangsindlæggelser og – tilbageholdelser, samt fikseringer og fysiske magtanvendelser, herunder også brugen af tvang overfor mindreårige patienter, bliver indberettet til Landslægeembedet.

I Selvstyrets bekendtgørelse nr. 18 af 2. december 2013 om tvangsprotokoller og optegnelser, samt registrering og indberetning af tvang, samt udskrivningsaftaler og koordinationsplaner på sundhedsvæsenets institutioner står der i kapitel 1 og i kapitel 2:

“§ 1. Der skal på enhver af sundhedsvæsenets institutioner, hvor frihedsberøvelse og anvendelse af anden tvang forekommer i forbindelse med indlæggelse, ophold og behandling af psykiatriske patienter, forefindes en tvangsprotokol.

...

§ 16. Overlægen på Dronning Ingrid's Hospitals psykiatriske afdeling skal løbende foretage indberetning til Landslægeembedet om anvendelsen af de i §§ 2-10 og §§13-14 omhandlede foranstaltninger.”

De tvangsprotokoller, som Landslægeembedet modtager, bruges til en samlet opgørelse af tvangsindlæggelser, tvangstilbageholdelser, fikseringer og magtanvendelser.

1. Tvangsindlæggelse

I dette afsnit beskrives tvangsindlæggelser foretaget i 2019.

Antal tvangsindlagte

Tabel 1: Aldersfordelingen hos tvangsindlagte patienter på tvangsindlæggelsens iværksættelsesdato.

	<20	20-29	30-39	40-49	50-59	60-69	>69	Total (%)
Helbred (mænd)	1	5	0	0	1	1	0	8 (17,4 %)
Helbred (kvinder)	2	2	0	0	1	0	0	5 (10,9 %)
Farlighed (mænd)	5	5	4	1	1	2	1	19 (41,3 %)
Farlighed (kvinder)	4	5	0	1	3	1	0	14 (30,4 %)
Total	12	17	4	2	6	4	1	46
Procent	26,1 %	37,0 %	8,7 %	4,3 %	13,0 %	8,7 %	2,2 %	≈100,0 %

* I politiets årsstatistik, ses 51 tvangsindlæggelser i 2019 (1). Derfor ses stor forskel fra Landslægeembedets tal på 46. Efter samtale med politiet kom vi frem til, at nogle af tvangsindlæggelsesansøgningerne fra sygehuset, som politiet modtager, ikke ender med tvangsindlæggelse, men alligevel registreres som medvirken til tvangsindlæggelse i politiets register.

** En tvangsindlæggelse som påbegyndtes i december 2018 er medregnet da indlæggelsen først ophørte i 2019.

Ovenfor i tabel 1 vises, antallet af iværksættelser af tvangsindlæggelser i Grønland i 2019.

Tabellen viser, at der var i alt 46 tvangsindlæggelser i 2019, fordelt på 43 patienter. 3 personer blev tvangsindlagt 2 gange i løbet af 2019. Af de 43 var 26 mænd og 17 kvinder.

Dertil ses i tabel 1, at over halvdelen af tvangsindlagte var mænd (58,7 %).

En tvangsindlæggelse som påbegyndtes i december 2018 er medregnet da indlæggelsen først ophørte i 2019.

13 (28,3 %) af tvangsindlæggelserne skete af helbredsmæssige grunde, mens 33 (71,7 %) af tvangsindlæggelserne var på grund af farlighed (tabel 1).

Dertil ses i tabel 1, at der var i alt 12 tvangsindlæggelser af teenagere (alder mellem 13-19 år), fordelt på 10 patienter. Af de 10 var 6 mænd/drenge og 4 kvinder/piger. Data viser at 2 teenagere blev tvangsindlagt 2 gange i løbet af 2019. Derudover viser data, at 2 personer var under 15 år på tvangsindlæggelsens iværksættelsesdato.

Tabel 2: Tvangsindlæggelser iværksat i 2019 pr. 100.000 indbyggere

	Alle ¹	Voksne (over 18 år) ¹	Børn og unge (0-17 år) ¹
Antal berørte pr. 100.000 Indbyggere²	76,5	87,4	43,2

1. Unikke CPR

2. Midtårsbefolkning (1. juli) for 2019 (tabel BEXSTM1, i www.stat.gl)

* En tvangsindlæggelse som påbegyndtes i december 2018 er medregnet da indlæggelsen først ophørte i 2019.

I tabel 2 ses, at der i alt var 76,5 tvangsindlagte patienter per 100.000 indbyggere i 2019. Det er en stigning i forhold til 2018, hvor der var 69,6 tvangsindlagte patienter per 100.000 indbyggere (2). Det er også højere end i Danmark hvor der i 2019 var 56,2 tvangsindlagte personer per 100.000 indbyggere (7.09 "Hele landet") (3).

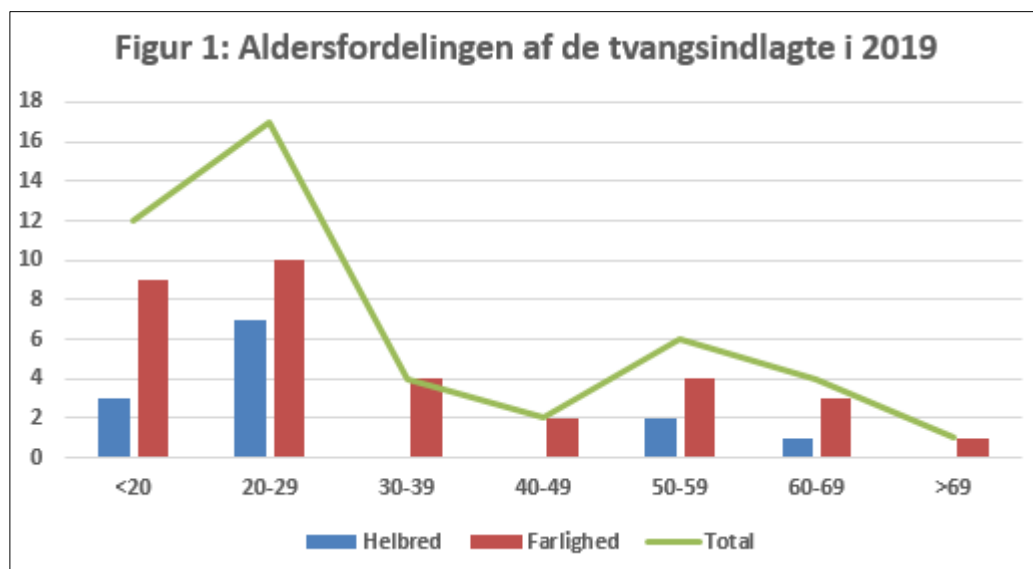
De indberettede oplysninger viser at der i 39 tilfælde af tvangsindlæggelse (37 personer) var tale om voksne patienter (over 18 år), hvilket svarer 87,4 tvangsindlagte voksne patienter per 100.000 voksne indbyggere. Det er noget større end det tilsvarende danske tal hvor der ses 67,4 tvangsindlagte voksne patienter per 100.000 voksne indbyggere i 2019 (7.06 "Hele landet") (3).

Opgørelsen viser i alt 3 tvangsindlæggelser (to personer) blandt indlagte på psykiatrisk afdeling under 15 år.

Opgørelsen viser også 7 tvangsindlæggelser (6 personer) af patienter under 18 år. Samlet ses det at der i alt var 43,2 tvangsindlagte patienter per 100.000 indbyggere blandt børn og unge (under 18 år) i 2019. Det er mere end 3,5 gange større end i Danmark hvor der i 2019 var 11,7 tvangsindlagte personer per 100.000 borgere blandt unge og børn (7.03 "Hele landet") (3).

Alder ved tvangsindlæggelsens iværksættelsesdato

Alder er beregnet ud fra den tvangsindlagte patients fødselsdato og tvangsindlæggelsens iværksættelsesdato.



De fleste tvangsindlagte patienter (n=17, 37,0 %) (tabel 1 og figur 1) var mellem 20-29 år, næst flest tvangsindlagte patienter var under 20 år (n=12, 26,1 %).

Tabel 3: Tvangsindlagte patienters alder ved iværksættelsen af tvangsindlæggelsens i 2019

	Minimums alder	Maximums-alder	Gennemsnitsalder
År	13	77	32,0

** En tvangstilbageholdelse som påbegyndtes i september 2018 er medregnet da indlæggelsen først ophørte i 2019.

Tabel 3 viser at den gennemsnitlige alder på tvangsindlæggelsens iværksættelsesdato var 32,0 år (median 23 år), og variationen var fra 13 år og til 77 år.

Gennemgang af data viser ingen forskel i gennemsnitsalder for tvangsindlagte pga. farlighed (33,0 år) og helbred (29,6 år), ligesom der ikke er kønsforskel (mænd 31,6 år, kvinder 32,6 år).

Antal dage ved tvangsindlæggelserne

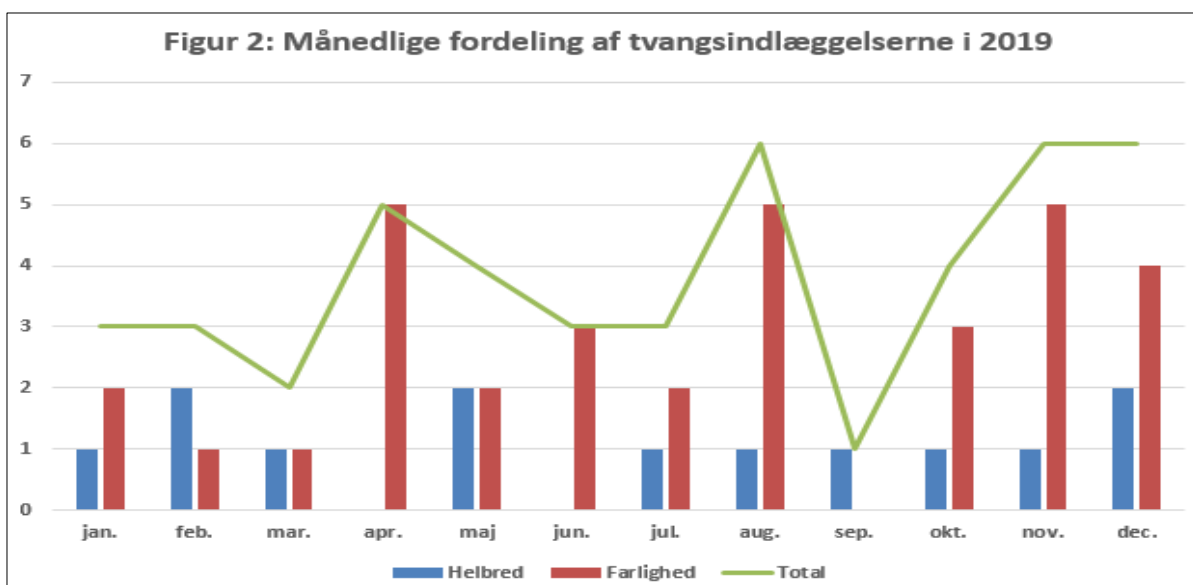
Antallet af tvangsindlæggelsesdage blev talt fra tvangsindlæggelsens iværksættelsesdato til dato for tvangsindlæggelsens ophør. Dagen for iværksættelsen og ophørsdagen for tvangsindlæggelsen er talt med.

Tabel 4: Tvangsindlæggelsesdage i 2019

Minimum	1
Maksimum	65
Gennemsnitligt antal tvangsindlæggelsesdage/ median tvangsindlæggelsesdage	12,2 / 4,0

* En tvangsindlæggelse som påbegyndtes i december 2018 er medregnet da indlæggelsen først ophørte i 2019, men kun varigheden af indlæggelsen 2019 er medregnet.

I tabel 4 vises at den gennemsnitlige tvangsindlæggelseslængde var 12,2 dage (medianen 4,0 dage), hvor den korteste tvangsindlæggelse var på en dag, og den længste tvangsindlæggelse var på 65 dage (se tabel 4). Gennemsnitlig tvangsindlæggelseslængde pga. farlighed var en smule kortere end tvangsindlæggelser pga. helbred (hhv. 11,0 dage og 15,2 dage), og gennemsnitligt tvangsindlæggelse dage var lige lange hos mænd og kvinder (mænd 12,3 dage, kvinder 12,1 dage).



Når man kigger på den månedlige fordeling af iværksættelser af tvangsendlæggelserne, ser man variation i løbet af et år (figur 2). Der var flest tvangsendlæggelser i august, november og december og færrest i september (variation fra 1 til 6 tvangsendlæggelser/måned). Tvangsendlæggelser pga. farlighed varierede fra 1 til 5 pr. måned, flest i april, august og november. Der var færre tvangsendlæggelser pga. helbred og de varierer fra 0-2 pr. måned. Der sås ingen tvangsendlæggelser pga. helbred i april og juni.

2. Tvangstilbageholdelse

I dette afsnit beskrives tvangstilbageholdelserne i 2019.

” § 11. Tvangstilbageholdelse af en person, der er indlagt på Dronning Ingrid's Hospitals psykiatriske afdeling skal ske, hvis overlægen finder, at betingelserne i § 7 er opfyldt.”

Uddraget fra Inatsisartutlov nr. 11 af 12. juni 2019 om frihedsberøvelse og anden tvang i psykiatrien betyder, at en patient der i forvejen er frivilligt indlagt, kan blive tvangstilbageholdt. Dermed kan en frivilligt indlagt patient være tvangstilbageholdt flere gange i løbet af et indlæggelsesforløb.

Tabel 5: Aldersfordelingen hos tvangstilbageholdte patienter på tvangstilbageholdelsens iværksættelsesdato.

	<20	20-29	30-39	40-49	50-59	60-69	>69	Total (%)
Helbred (mænd)	3	6	2	0	2	0	0	13 (43,3 %)
Helbred (kvinder)	1	0	0	0	1	0	0	2 (6,7 %)
Farlighed (mænd)	1	2	1	0	1	0	0	5 (16,7 %)
Farlighed (kvinder)	5	1	1	1	2	0	0	10 (33,3 %)
Total	10	9	4	1	6	0	0	30
Procent	33,3 %	30,0 %	13,3 %	3,3 %	20,0 %	0,0 %	0,0 %	≈100,0%

*Note: En (16-årigs) tvangstilbageholdelse er ikke med i analyserne, da der manglede oplysning om hvorvidt tvangstilbageholdelsen skete p. g. a. helbred eller farlighed.

** En tvangstilbageholdelse som påbegyndtes i september 2018 er medregnet da tvangstilbageholdelsen først ophørte i 2019.

Tabel 5 viser, at der var i alt 30 tvangstilbageholdelser i 2019, fordelt på 25 patienter. 1 person blev tvangstilbageholdt 3 gange og 3 personer blev tvangstilbageholdt 2 gange i løbet af 2019. Af de 26 var 16 mænd og 10 kvinder.

Dertil ses i tabel 5, at langt fleste tvangstilbageholdte patienter var mænd, i alt 60,0 %, og at 63,3 % af de tvangstilbageholdte patienter var under 30 år.

En tvangstilbageholdelse som påbegyndtes i september 2018 er medregnet da tvangstilbageholdelsen først ophørte i 2019.

Derudover ses i tabel 5, at i alt 10 (33,3 %) var under 20 år (<20) ud af 30 tvangstilbageholdte patienter (se evt. bilag 1). Dertil ses i data, at der var i alt 10 tvangstilbageholdelser af teenagere (alder mellem 13-19 år), fordelt på 7 patienter. De indberettede oplysninger viser desuden, at 2

piger blev tvangstilbageholdt da de var hhv. 12 og 13 år og dermed var mindreårige ved tvangstilbageholdelsen.

Tabel 6: Tvangstilbageholdelser iværksat i 2019 pr. 100.000 indbyggere

	Alle ¹	Voksne (over 18 år) ¹	Børn og unge (0-17 år) ¹
Antal berørte pr. 100.000 indbyggere²	46,2	56,7	36,0

1. Unikke CPR, hvor en tvangstilbageholdelse som påbegyndtes i september 2018 er medregnet da tvangstilbageholdelsen først ophørte i 2019.
2. Midtårsbefolkning (1. juli) for 2019 (tabel BEXSTM1, i www.stat.gl)

I tabel 6 ses, at der i alt var 46,2 tvangstilbageholdte patienter per 100.000 indbyggere. Det er lidt større end det tilsvarende danske tal, i alt 42,4 tvangsindlagte personer per 100.000 indbyggere i 2019 (8.09 "Hele landet") (3).

I tabel 6 vises, at der i alt var 56,7 tvangstilbageholdte voksne patienter per 100.000 voksne indbyggere (over 18 år). Dette er et lidt større tal i forhold til det tilsvarende danske tal (for hele landet), hvor 50,9 voksne patienter per 100.000 voksne indbyggere blev tvangstilbageholdt i 2019 (8.06 "Hele landet") (3).

Tabel 6 viser desuden at der i alt var 36,0 tvangstilbageholdte børn og unge patienter per 100.000 indbyggere (under 18 år). Dette er 4 gange større end det tilsvarende danske tal, hvor der var 8,0 tvangstilbageholdte børn og unge patienter per 100.000 indbyggere (under 18 år) (8.03 "Hele landet") (3).

Patienternes alder ved tvangstilbageholdelsens iværksættelsesdato

Tabel 7: Alder ved iværksættelse af tvangstilbageholdelse i 2019

	Minimums alder	Maximums-alder	Gennemsnitsalder
År	12	56	28,9*

*Note: En (16-årigs) tvangstilbageholdelse var med i analyserne, selvom der manglede oplysning om hvorvidt tvangstilbageholdelsen skete p. g. a. helbred eller farlighed.

** En tvangstilbageholdelse som påbegyndtes i september 2018 er medregnet da tvangstilbageholdelsen først ophørte i 2019.

Den gennemsnitlige alder på iværksættelsesdatoen var 28,2 år, hvor den yngste patient, der blev tvangstilbageholdt, var 12 år og den ældste var 56 år (tabel 7).

Gennemgang af data viser ingen forskel i gennemsnitsalder for tvangstilbageholdt pga. farlighed (29,1 år) og helbred (29,6 år), ligesom der ikke er kønsforskel (mænd 29,2 år, kvinder 29,6 år).

Antal dage ved tvangstilbageholdelserne

Tvangstilbageholdelsesdage blev talt fra dato for iværksættelse til dato for tvangstilbageholdelsens ophør. Dagen for iværksættelsen og ophørsdagen for tvangstilbageholdelsens ophør er talt med.

Tabel 8: Tvangstilbageholdelseslængden i 2019

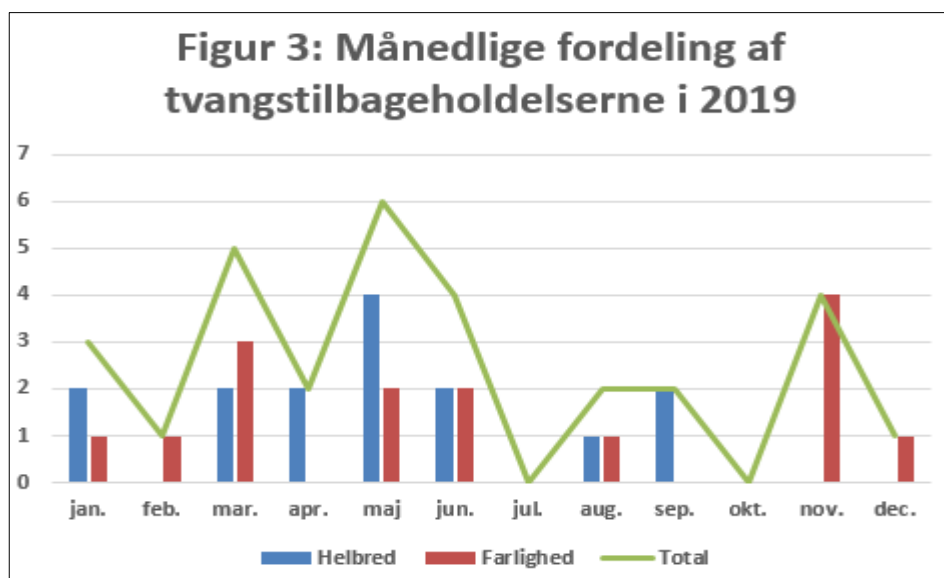
Minimum	1
Maksimum	88
Gennemsnitligt antal tvangstilbageholdelsesdage/ median tvangstilbageholdelsesdage	17,7/ 6

*Note: En (16-årigs) tvangstilbageholdelse var ikke med i analyserne, da der manglede oplysning om hvorvidt tvangstilbageholdelsen skete p. g. a. helbred eller farlighed. Ligeledes er en 18-årigs tvangstilbageholdelse var ikke med i analyserne, da der manglede oplysning om ophørs dato.

** En tvangstilbageholdelse som påbegyndtes i september 2018 er medregnet da tvangstilbageholdelsen først ophørte i 2019.

Den gennemsnitlige tvangstilbageholdelseslængde var 17,7 dage, og median længde var 6 dage. Den korteste tvangstilbageholdelse varede en dag og den længste tvangstilbageholdelse varede 88 dage (se tabel 8). De indberettede oplysninger viser desuden, at en 15-årig blev tvangstilbageholdt i sammenlagt 133 dage i løbet af 2019 (88 +42+ 3 dage). Samme person blev nævnt i notatet 2018 med flest tvangstilbageholdelsesdage (notat 2018, tabel 8) (2).

Gennemgang af data viser forskel i gennemsnitlige tvangstilbageholdelseslængde (dage) pga. farlighed (11,1 dage) og helbred (23,7 dage), og mens der findes kønsforskelle (mænd 19,7 dage, kvinder 14,8 dage).



Antallet af tvangstilbageholdelser varierer i løbet af året (figur 4). Der var ingen tvangstilbageholdelser i juli og oktober og der var flest tvangstilbageholdelser i maj.

Der var ingen tvangstilbageholdelser pga. helbred i februar, juli, oktober, november og december og i april, juli, september og oktober sås ingen tvangstilbageholdelser pga. farlighed. Hvor der i 2018 var flest tvangstilbageholdelser om efteråret, var der i 2019 flest tvangstilbageholdelser om foråret.

3. Fiksering og fysisk magtanvendelse

Antal fikseringer eller brug af fysisk magtanvendelse opgøres ved at hver blanket med dokumentation af fiksering eller fysisk magtanvendelse tælles som en enkelt episode, uanset varighed. En patient kan opleve fikseringer eller fysisk magtanvendelse flere gange i løbet af en tvangsendlæggelse eller -tilbageholdelse.

Anvendelse af fysisk magt.

I Inatsisartutlov nr. 11 af 12. juni 2019 om frihedsberøvelse og anden tvang i psykiatrien, kapitel 6, står der:

"Anvendelse af fysisk magt

§ 24. En person, der er indlagt på en af sundhedsvæsenets institutioner, kan fastholdes og om fornødent med magt føres til et andet opholdssted på institutionen, såfremt betingelserne i § 21, stk. 2, er opfyldt. Over for personer, der er frihedsberøvet efter reglerne i kapitel 3, kan der anvendes den magt, der er nødvendig for at sikre deres fortsatte tilstedeværelse på afdelingen."

Nedenfor i tabel 9 ses, at der var i alt 6 (4 personer) episoder med fysisk magtanvendelse i form af fastholdelse i 2019. Det var markant færre end i 2018 hvor der var 19 fastholdelser.

Data viser også at ved 3 fastholdelser (2 personer) var patienten under 15 år.

Den gennemsnitlige fastholdelseslængde var 3 timer og ca. 20 minutter, og medianen for fastholdelse var 5 minutter. Den korteste fastholdelseslængde var på et minut og den længste var på 18 timer og 28 minutter (se tabel 9).

Tabel 9: Fysisk magtanvendelse i 2019

	Fastholdelse
I alt	6
Antal patienter	4
Antal mænd	0
Antal kvinder	4
Gennemsnit alder	20,7
Alder minimum/maksimum	13/30
Minimum tid	1 minut
Maximum tid	18 timer og 28 minutter
Gennemsnit længde/ median længde	212,0 min. (≈3 timer 22 min.)/ 5 minutter

Den gennemsnitlige alder på fastholdelsens begyndelsesdato var 20,7 år, aldersvariationen var fra 13 år og til 30 år (tabel 9).

3 af fastholdelserne skete pga. farlighed, mens det er uoplyst for halvdelen (n= 3) hvilken baggrund der var for fastholdelsen.

Tvangsfiksering

I Inatsisartutlov nr. 11 af 12. juni 2019 om frihedsberøvelse og anden tvang i psykiatrien, kapitel 6, står der:

“Fiksering m.v.

Tvangsfiksering

§ 21. Som midler til tvangsfiksering må alene anvendes bælte, hånd- og fodremme samt handsker.

Stk. 2. Tvangsfiksering må kun anvendes, i det omfang det er nødvendigt for at afværge, at en patient:

- 1) udsætter sig selv eller andre for nærliggende fare for at lide skade på legeme eller helbred,
- 2) forfølger eller på anden lignende måde groft forulemper medpatienter, eller
- 3) øver hærværk af ikke ubetydeligt omfang.”

Ovenfor i tabel 9 og nedenfor i tabel 10 ses at der var i alt 54 episoder med fikseringer og fysisk magtanvendelse med bælte, rem og fastholdelse i 2019. Der færre end sidste år (2018), hvor der var i alt 63. Faldet skyldes primært færre episoder med fastholdelser.

Fiksering med bælte

Data viser at en patient der blev bæltefiksering, var under 15 år og i alt 5 episoder (2 personer) med bæltefiksering af patienter under 18 år. Dertil ses i data, at der var i alt 5 bæltefikseringer af teenagere (alder mellem 13-19 år), fordelt på 2 patienter.

Tabel 10: Tvangsfikseringer i 2019

	Bælte	Rem	Total
I alt	26	22	48
Antal patienter	18	15	18
Antal mænd	10	10	10
Antal kvinder	8	5	8
Gennemsnit alder	33,3	33,4	33,1
Alder minimum/maksimum	14/77	14/77	14/77
Minimum tid	1 time	3 timer+ 23 min.	1 time
Maximum tid	14 døgn, 18 timer og 45 min.	12 døgn + 15 min.	14 døgn, 18 timer og 45 min.
Gennemsnit længde/ median længde	3,2 (≈3 døgn næsten 5 timer)/ 2,1 døgn (≈2 døgn og 2 timer og 24 minutter)	2,8 (≈2 døgn og 19 timer)/ 1,6 (≈1 døgn og 14 timer og 36 minutter)*	3,0 (3 døgn)/ 1,7 (≈1 døgn og 16 timer og 48 minutter)

* En enkelt episode fiksering med remme inkluderes ikke i beregningen, da der var ikke oplyst ophørsdato.

Den gennemsnitlige alder på patienter fikseret med bælte på begyndelsesdatoen var 33,8 år, med aldersvariation fra den yngste på 14 år til den ældste på 77 år (tabel 10).

En 15-årig patient blev bæltfikseret 4 gange i løbet af indlæggelsen i 2019 og en kvinde blev fikseret med bælte 3 gange og 3 patienter blev fikseret med bælte to gange i løbet af 2019.

Den gennemsnitlige bæltfikseringslængde var 3,2 døgn (\approx 3 døgn og næsten 5 timer) og median på 2,1 døgn (2 døgn og 2 ½ timer). Det er meget større end tilsvarende danske tal, hvor medianen for bæltfikseringslængde var 10,3 timer i 2019 (1.04 "Hele landet") (3).

Den korteste bæltfikseringslængde var på en time og den længste var på 18 timer og 45 minutter (se tabel 10).

De fleste bæltfikseringer var pga. farlighed, men for 4 patienter var det ikke oplyst hvilken baggrund der var for bæltfikseringen.

Tabel 11: Antal døgn med fikseringer og fysisk magtanvendelse i 2019

	<1 døgn	1-2 døgn	2-5 døgn	> 5 døgn
Bælte	9	4	8	5

Ovenfor i tabel 11 vises at 13 ud af 26 bæltfikseringer varede 2 døgn (48 timer) eller længere.

Fiksering med remme

I tabel 10 vises, at der var i alt 22 episoder med remfiksering. I alt 15 patienter, der blev fikseret med rem og af dem var der 10 mænd og 5 kvinder.

Gennemsnitsalderen for patienter fikseret med rem på begyndelsesdatoen var 33,4 år, med aldersvariation fra den yngste på 14 år og den ældste på 77 år (tabel 10).

To patienter blev remfikseret tre gange i løbet af indlæggelsen i 2019, og fire patienter blev fikseret med remme to gange i løbet af 2019.

Den gennemsnitlige remfikseringslængde var 2,8 døgn (\approx 2 døgn og 19 timer). Den korteste remfikseringstid var på tre timer og 23 minutter og den længste var på 12 døgn og 15 minutter (se tabel 10).

De fleste remfikseringer var pga. farlighed, men for 8 remfikseringer var det uoplyst hvilken baggrund der var for remfikseringen.

Dertil var der dokumenteret tilsyn på de fleste remfikseringerne, men i nogle tilfælde (n=4) var der ikke dokumenteret tilsyn ved remfiksering.

De indberettede oplysninger viser desuden, at 1 pige blev remfikseret da hun var 14 år og dermed var mindreårig ved remfikseringen. Dertil ses i data, at der var i alt 2 remfikseringer af umyndige (under 18 år).

Tabel 12: Antal døgn med fikseringer og fysisk magtanvendelse i 2019				
	<1 døgn	1-2 døgn	2-5 døgn	> 5 døgn
Remme	9	2	7	4

I tabel 12 vises 11 ud af 22 fikseringer med remme varede 2 døgn (48 timer) eller længere.

Aflåsning af døre

I Inatsisartutlov nr. 11 af 12. juni 2019 om frihedsberøvelse og anden tvang i psykiatrien, kapitel 6, står der:

” § 28. Patienten skal i forbindelse med indlæggelse på afdelingen orienteres om afdelingens indretning, herunder om forekomsten af mindre enheder på afdelingen, hvortil døren kan aflåses, hvis sådanne mindre enheder findes på afdelingen.

§ 29. Lægen kan beslutte, at der skal foretages aflåsning af døre i afdelingen, dog ikke døre til patientstuer, over for:”

Tabel 13: Fysisk magtanvendelser i 2019	
	Aflåsning af døre
I alt	35
Antal patienter	32
Antal mænd	23
Antal kvinder	9
Gennemsnit alder	29,9
Alder minimum/maksimum	13/67
Minimum tid*	10 minutter
Maximum tid*	6 uger og 2 dage
Gennemsnit længde*	10,5 (≈10 døgn, 2 dage og 12 timer)*

* 1 aflåsning af døre inkluderes ikke i beregningen, da der var ikke oplyst ophørsdato.

Ovenfor i tabel 13 vises, at der var i alt 35 episoder af aflåsning af døre. Der var i alt 32 patienter, der blev berørt af aflåsning af døre, af dem flest mænd (23 mænd og 9 kvinder).

Derudover ses at den gennemsnitlige alder for aflåsning af døre på begyndelsesdagen var 29,9 år, med aldersvariation fra den yngste på 13 år og den ældste på 67 år (tabel 13).

3 patienter blev berørt af aflåsning af døre to gange i løbet af indlæggelsesperioden i 2019. Den gennemsnitlige længde af aflåsning af døre var 10,5 døgn (≈10 døgn, 2 dage og 12 timer). Den korteste tid ved aflåsning af døre var på 10 minutter og den længste var på 6 uger og 2 dage (se tabel 13).

De fleste tilfælde af aflåsning af døre var for at sikre tilstedeværelse, og 3 var på grund af ”Utsigtet fare”.

Det var i 1 tilfælde uoplyst hvilken baggrund der var for aflåsning af døre.

De indberettede oplysninger viser desuden, at 2 piger blev berørt af aflåsning af døre da de var 13 år og dermed var mindreårige ved aflåsning af døre. Dertil ses i data, at der var i alt 13 episoder med aflåsning af døre med patienter der var teenagere (alder mellem 13-19 år), fordelt på i alt 11 patienter.

Tvangsbehandling med beroligende medicin

I Inatsisartutlov nr. 11 af 12. juni 2019 om frihedsberøvelse og anden tvang i psykiatrien, kapitel 4 og 6 står der:

§ 25. Er det af afgørende betydning for bedring af en meget urolig patients tilstand, kan en læge bestemme, at patienten om fornødent med magt indgives et beroligende middel.”

Tabel 14: Fysisk magtanvendelse i 2019

Antal patienter der blev tvangsbehandlet med beroligende medicin	
I alt	35
Antal patienter	16
Antal mænd	9
Antal kvinder	7
Gennemsnit alder	29,5
Alder minimum/maksimum	13/64
Andel af patienter der blev tvangsbehandlet med beroligende medicin af antal indlagte på psykiatrisk afdeling (andel i procent)	
	5,3

I tabel 14 vises, at der var i alt 17 episoder af tvangsbehandling med beroligende medicin. 1 patient blev givet beroligende medicin under tvang 2 gange i 2019.

Den gennemsnitlige alder for patienter der blev tvangsbehandlet med beroligende medicin på begyndelsesdatoen var 29,5 år, med aldersvariation fra den yngste på 13 år og den ældste på 64 år (tabel 14).

Data viser desuden, at 2 piger blev tvangsbehandlet med beroligende medicin da de var hhv. 13 og 14 år og dermed var mindreårige.

Dertil ses i data, at der var i alt 5 af teenagere (alder mellem 13-19 år) der blev tvangsbehandlet med beroligende medicin.

3. Tvangsbehandling og udskrivningsaftale/koordineringsplan

”§ 14. Tvangsbehandling må kun anvendes over for personer, der opfylder betingelserne for tvangstilbageholdelse, jf. § 11.”

Udover behandling med beroligende medicin, blev der givet 6 tvangsbehandlinger med anden medicin til 3 kvinder og 1 mænd. De fleste tvangsbehandlinger med medicin blev iværksat pga. nærliggende eller væsentlig fare for patienten eller andre og 2 blev iværksat pga. aktuell eller potentiel livstruende tilstand.

For en enkelt (16-årig) tvangsbehandling manglede oplysning om hvorvidt tvangsbehandlingen var med medicinering, elektrostimulation eller ernæring samt hvad der lå til grund for tvangsbehandlingen.

Den yngste patient der blev berørt af tvangsbehandling med medicin var 13 år og den ældste var 55 år på tvangsbehandlingsdatoen.

Det er indberettet i tvangsprotokollen at 1 patient har fået udskrivningssamtale og en patient fået koordineringsplanlægningsamtale. De to patienter var 29 år og 36 år.

Referencer:

1. Årsstatistik 2019 Grønlands Politi
Findes på web-adressen:
<https://politi.gl/-/media/mediefiler/gl/dokumenter/aarsstatistik-2019.pdf?la=da&hash=66918FCEBB7BDF77BE8D6974965E17B3E65E98F3>
2. Tvangsindlæggelser og anden brug af tvang i psykiatrien i 2018
Findes på web-adressen:
https://www.nun.gl/emner/udgivelser/aarsberetninger/sundhedsfaglige_notater_vedroerende_2018?sc_lang=da
3. Bilag 4: Baggrundstabeller til monitoreringen af tvang i psykiatrien 2019. Heri ses en samlet oversigt over tabellerne for monitoreringen.
Findes på web-adressen:
<https://www.sst.dk/-/media/Udgivelser/2020/Tvang-i-psykiatrien/Bilag-4-Baggrundsoplysninger.ashx?la=da&hash=E92B97337EEE48C0E979470009D08CCB35B016C2>

Bilag 1:

